

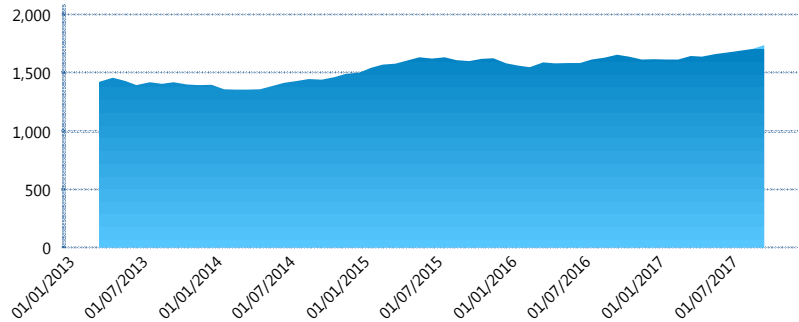
I. INFORMACIÓN FINANCIERA

I) Detalles del Fondo

Detalles del Fondo	
Razón Social	Ahorro Individual XXI Banorte Siefore, S.A. de C.V.
Inicio de Operaciones	03/11/2000
Tipo de Fondo	Aportación voluntaria
Clave Bolsa	SBRAICP
Activos Administrados *	1,738
ISIN	MX545B280029
Comisión Anual	1.00%
Administrador	Afore XXI Banorte, S.A. de C.V.
Director General	Mtro. Juan Manuel Valle Pereña
Presidente del Consejo	C. Fernando Solís Soberón

Activos Administrados *

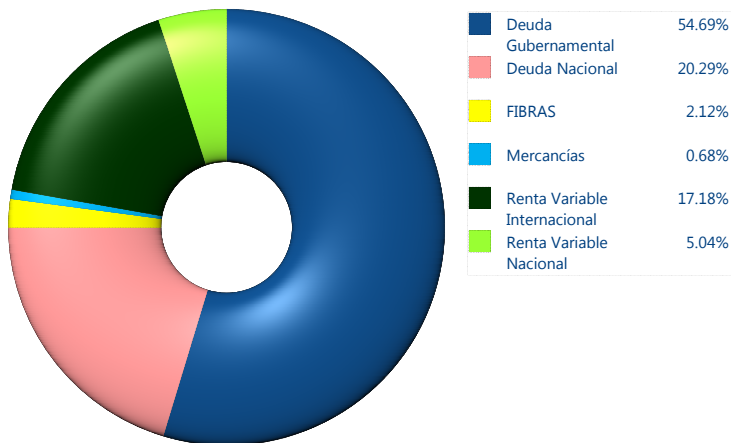
\$1,738



*Cifras en millones de pesos

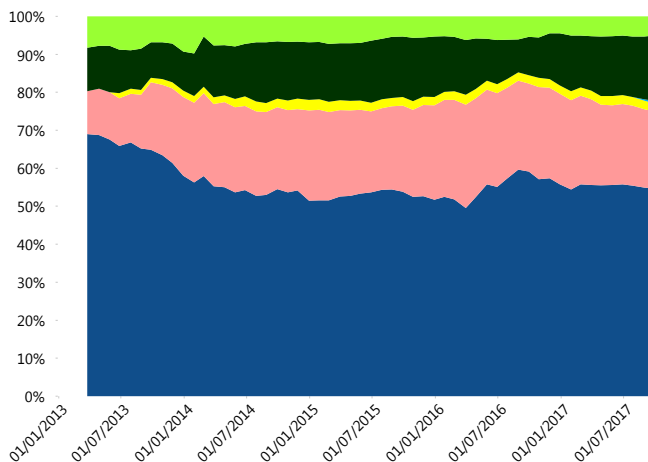
Contiene el efecto de fusiones, cortes transversales y transferencias por edad. Para mayor información consultar: <http://www.consar.gob.mx/gobmx/Aplicativo/Factsheets/EC/ECSAR.pdf>

II) Inversiones



Tipo de Instrumento		XXI-Banorte (...)	Sistema Adicional...
Renta Variable Nacional	Renta Variable Nacional	5.04%	4.23%
	Total	5.04%	4.23%
Renta Variable Internacional	Renta Variable Internacional	17.18%	13.93%
	Total	17.18%	13.93%
Mercancías	Mercancías	0.68%	0.48%
	Total	0.68%	0.48%
FIBRAS	FIBRAS	2.12%	1.30%
	Total	2.12%	1.30%
Estructurado	Estructurados	0.00%	0.05%
	Total	0.00%	0.05%
Deuda Nacional	Alimentos	0.36%	0.23%
	Automotriz	0.00%	0.09%
	Banca de Desarrollo	3.16%	1.59%
	Bancario	0.42%	1.16%
	Bebidas	0.32%	0.16%
	Cemento	0.07%	0.01%
	Centros Comerciales	0.00%	0.00%
	Consumo	0.41%	0.17%
	Empresas Productivas del Estado	4.75%	2.73%
	Estados	0.93%	1.58%
	Europesos	2.45%	0.89%
	Grupos Industriales	0.44%	0.05%
	Infraestructura	1.65%	1.60%
	Otros	1.17%	0.45%
	Papel	0.05%	0.01%
	Serv. Financieros	0.22%	0.11%
	Telecom	0.78%	0.28%
	Transporte	0.06%	0.01%
	Vivienda	3.03%	1.60%
	Total	20.29%	12.72%
Deuda Internacional	Deuda Internacional	0.00%	0.01%
	Total	0.00%	0.01%
Deuda Gubernamental	BONDES	3.24%	15.05%
	BONOS	19.46%	15.41%
	BPA182	0.00%	0.37%
	BPAS	0.00%	0.20%
	BPAT	0.00%	2.97%
	CBIC	0.00%	0.11%
	CETES	3.90%	10.11%
	REPORTO	4.84%	3.72%
	UDIBONO	23.26%	19.22%
	UMS	0.00%	0.12%
Total	54.69%	67.27%	
Total	100.00%	100.00%	

Evolución de Inversiones



**Considera las inversiones de todo el grupo de SIEFORES Adicionales
Cifras al cierre de septiembre de 2017

III) Desempeño

Rendimiento Bolsa

Tipo	XXI-Banorte (SIAV)	Sistema Adicionales
1 año	4.99%	5.82%
2 años	6.18%	6.24%
3 años	4.60%	4.97%
5 años	4.90%	4.85%

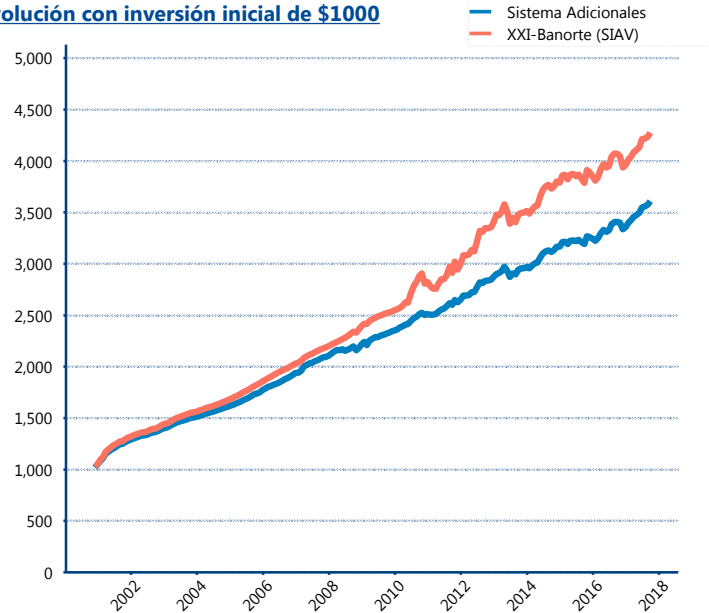
Indicador de Rendimiento Neto

N/A

N/A

N/A

Evolución con inversión inicial de \$1000



Construido con el precio de la Siefore registrado en la Bolsa Mexicana de Valores

IV) Medidas de sensibilidad y riesgos

Evolución del Plazo Promedio Ponderado

